

【完全暴露】

知識・集客・文章力不要

完全放置でお金が増えます



完全無料で参加出来る秘密の企画です



以下のどれかに1つでも当てはまる方はぜひ読み進めて下さい。

- ・ この先、年金だけでは心配で何か収入源が欲しい。
- ・ 完全放置していても収入が入る仕組みが欲しい。
- ・ なるべく低リスクな資産運用をしたい。
- ・ スキル不要でも着実に稼げる方法が知りたい。
- ・ 金銭的不安を本気で取り除きたい。

- ・ 小資金からでも効率よくお金を稼ぐ方法を知りたい。

干される覚悟で正直に話していきます。



初めまして、【あなたの名前】です。

私はインターネットを軸にしたビジネスや投資に関する情報発信を行っています。

当ページは、

「自動であなたの資産を長期的に増やし続ける方法」

をご案内するために作成したページです。

単刀直入にいつてしまえば、

「超低リスクで長期的にお金を増やすことができる投資があるので完全無料でやってみませんか？」

という少し怪しいお誘いをするページです。笑

もちろん、よくある詐欺まがいなものでなく本当に価値のあるものを

全力であなたに無料提供させていただきます。

投資に関して全く分からないような初心者の方でもご理解いただけるように丁寧に説明していきますので、お金を増やしたいという強い気持ちがある方は、ぜひ一読いただければと思います。

このような甘い話を聞くと

「無料？ どうせ後でお金が必要になるのでは？」

「前にもこういった甘い話に騙されて痛い思いをしたことがあります」

といった様々な疑問や不安を抱く方が多いかと思えます。

もちろん、私もビジネスとしてこのような活動を行っていますので

あなたに無料で全てをご提供し稼いでもらう理由がちゃんとあります。

その理由については後ほどしっかりとご説明していきますが先に結論を

お伝えしておく、

「あなたが稼げると私もお金を稼ぐことができる」

そういうビジネススキーム（仕組み）を利用しているからとなります。

つまり、あなたに稼いでいただかないと私も稼ぐことができませんので

あなたが稼げるように私は全力を尽くすということですね。

そのため、私はあなたを騙すつもりなんて毛頭ありません。

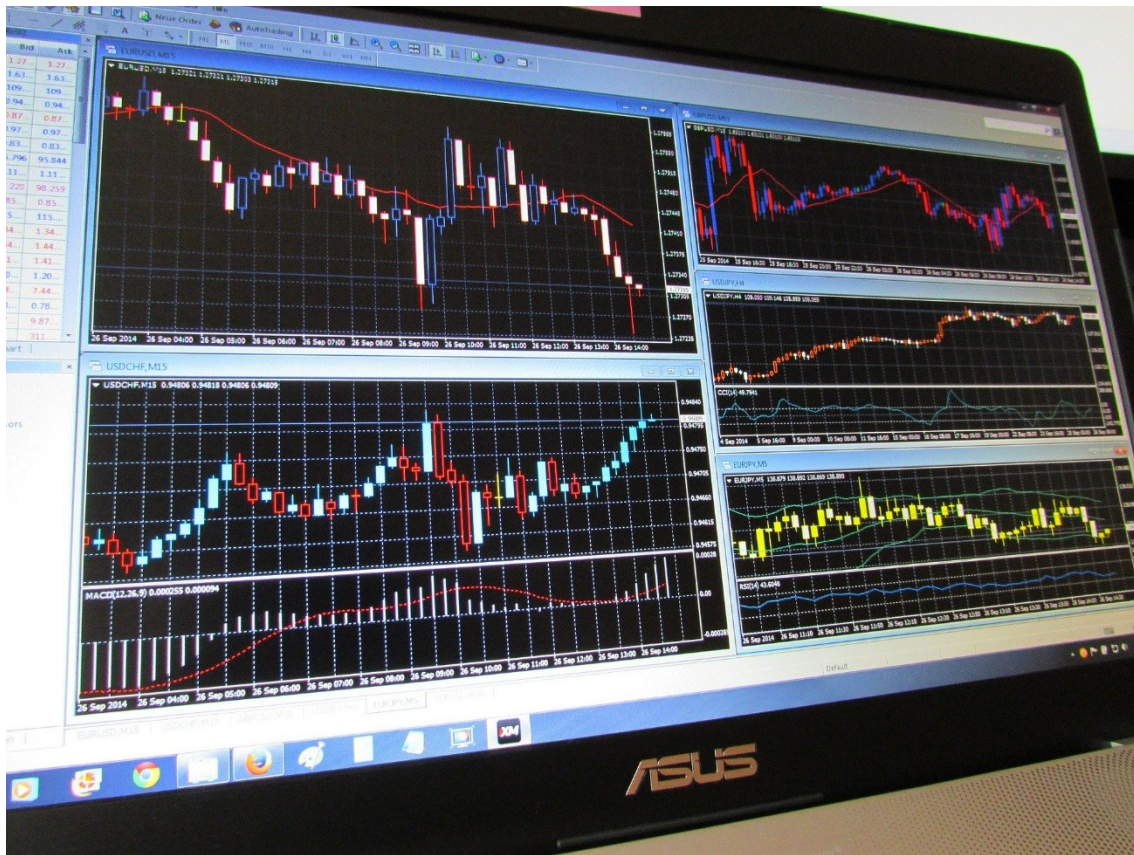
それを証明するために実際に私が利用しているビジネスモデルも

悪用している詐欺師たちの手口も全て暴露させていただきます。

全部読んでいただければ、学びになる部分もあると思いますので（特に投資初心者の方）「**売り込みページを読む**」といったスタンスでこのページを読むのではなく「**何か気づきを得られるかもしれないページ**」という位置づけでリラックスして読んでもらえたらなと思います。

では、前置きはこの辺までにしておき早速まずはあなたにどのような方法で今回稼いでいただくのかをお話していきます。

FXのシステムトレードはご存じですか？



今回の企画でご提案するのは、FXのシステムトレードによる資産運用です。

「FX？システムトレード？なにそれ？」

「FXのシストレは資金を溶かしたことがあるから無理です」

といったことを思われた方が多いと思いますので、1つずつご説明していきますね。

FXのシステムトレードとは？

まず、FXとは Foreign Exchange の略であり、日本語では"**外国為替証拠金取引**"と訳します。

簡単にいってしまえば、

「通貨の売買をして稼ぐ投資」

ですね。

FXで利益を出す方法は、**為替差益**と**スワップポイント**の2つがあります

が、殆どの方が**為替差益**によって利益を得ています。

「為替差益ってなんですか・・・？」

と疑問を持たれたかもしれませんが、内容は非常に簡単なのでご安心くださいね。笑

あなたもご存じの通り、相場というのは常に価格が変動しているので

1ドル100円の時があれば、1ドル101円の時もあります。

そこで仮に1ドルが100円の時にドルを購入し(エントリーする、ポジション持つと言ったりします)相場が動いて1ドルが101円になります。

この時に所有していたらドルを売れば、あなたは1円の利益を得ることができますよね。(ポジション解消、決済と言ったりします)

このように相場の価格変動を利用し、通貨売買によって得た利益を**為替差益**と呼んでいます。

また、為替差益を狙って通貨売買をすることを一般的にFXのトレードと呼んでいます。

そしてFXのトレードには、2つのスタイルがあります。

2つのトレードスタイルについて

1：裁量トレード

経済指標や政治などのニュース、もしくはチャートから今後の値動きを

予測し、自分で通貨売買を行って利益を出していくトレードスタイル。

2：システムトレード

→EA（エキスパートアドバイザー）と呼ばれる完全自動で通貨売買をし

てくれるシステムを使用し、利益を出していくトレードスタイル。

今回、私はあなたに

**「EAと呼ばれる自動でトレードをしてくれるシステムを使って利益を出
していきましょう」**

という提案しているということが、ご理解頂ければ幸いです。

ちなみに裁量トレードとシステムトレードには、それぞれ以下のような
メリット・デメリットがあります。

■裁量トレードのメリット

- ・相場という巨大な市場から生涯お金を稼ぐことができるスキルを身につけることができる。
- ・ありとあらゆる負荷にも動じない最強のメンタルを手に入れることができる。
- ・自分の身に着けたトレードを誰かに教えて稼ぐこともできる。

■裁量トレードのデメリット

- ・勝ち続けるためにはファンダメンタル分析やテクニカル分析などの勉強が必要。
- ・裁量トレードは難易度が高いためほとんどの人が資金を溶かして退場している。

- ・チャートを定期的に監視する必要があるため労働収入に近い。

■システムトレードのメリット

- ・知識や経験といったスキルが完全不要で誰でもできる。
- ・自らチャートに張り付く必要がないため完全自動でお金が増やせる。
- ・システムが全て自動で売買をしてくれるのでメンタルにも優しい。

■システムトレードのデメリット

- ・自分で稼ぐスキルが一切身につかない。
- ・殆どのEAが詐欺的なもので、3カ月程度で資金が全て溶ける。

上記の通り裁量トレードは自分で稼ぐ絶対的なスキルが手に入りますが、そのスキルを身につけるにはそれ相応の努力が必要になってきてしまいます。

その点、システムトレードは自分で稼ぐスキルは身に着ける事ができませんが、全く知識がない方でも一度簡単な導入作業をしまえばほったらかしで稼ぐことができます。

一応私としては、どちらもぜひ実践して頂きたいというのが本音ですが今回は投資の経験が全くない初心者の方でもお金を稼ぐ体験をして頂きたいので比較的簡単に実践できるシステムトレードを推奨させて頂いております。

ただ、先ほどのデメリット部分にも記載させていただいた通り、**システムトレードには致命的な欠点があります。**

それは、

「ほとんどのEAが3カ月くらいで資金を吹き飛ばす」

という点です。

誰でも簡単に実践できる EA を使ったシステムトレードは、誰でも簡単に資金を溶かしてしまうという最大の欠点を持っているわけですね・・・。

殆どの方がシステムトレードで損をしています



システムトレードは、誰でも簡単に始めることができるゆえに非常に人気です。

ただ、簡単にできるがゆえ、

「多くの人が短期間で資金を吹き飛ばしている」

という悲しい現実があります。

その理由は様々ありますが、特に大きな要因となっているのが巷で溢れているEAのほとんどが**無根拠にナンピン・マーチンゲールを繰り返す**

EAだからということが挙げられます。

※ナンピンやマーチンゲールは戦略立てて利用すれば有効な手法です。

ここでは**無根拠**にナンピンやマーチンゲールを繰り返すEAに問題があ

るとご認識頂ければ幸いです。

ナンピン・マーチンゲールって何？というお話

ナンピン・マーチンゲールとは「ナンピン」「マーチンゲール」という

2つの手法を組み合わせた**投資手法**になります。

まず、ナンピンというのは損を平均化する投資法の1つになります。

自分が予測していた方向と逆に相場が動いた際に、ある一定の値幅ごとに追加で同じ方向にポジションを追加していく投資手法です。

例えば、1ドル100円の時にこれからドルが上がると予想してドルを買ったとします。

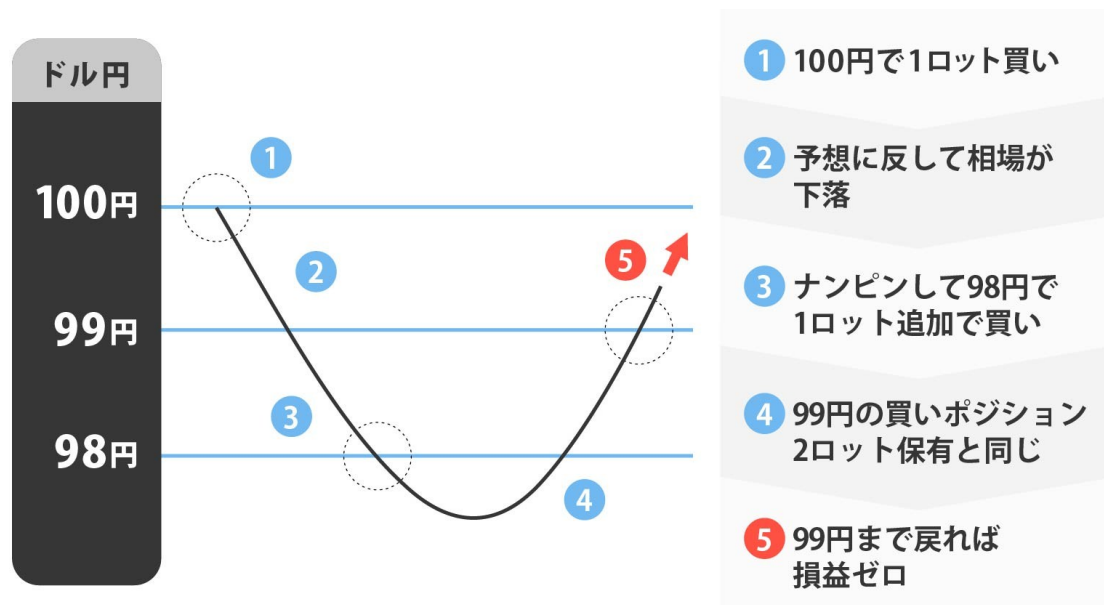
しかし、予測していたようにはならず相場が逆行して1ドルが98円になってしまったとします。

この時点で、最初に持ったポジションは損切せずに追加でドルを買うことがナンピンということになります。

ナンピンを行うことで、平均単価を下げるができるというメリット

があります。

少しイメージがしにくいと思いますので、画像を用いて具体的に説明をしていきますね。



上の画像のように1ドル100円の時にドルを購入し、相場が逆行して1ドル98円になった時点でさらにドルを買う（ナンピン）ことで**平均単価は99円**（ $100 + 98 \div 2$ ）となります。

本来は最初にポジションを持った価格である1ドル100円以上にならないと利益を出すことはできませんが、ナンピンして平均単価を99円に下

げておけば1ドル100円まで戻ってこなくても利益が出すことができる
というわけですね。

補足：取引量【lot】について

FXでは取引量を【Lot】という単位で表します。

1lotは一般的に10万通貨と設定されています。

「10万通貨？なんのこっちゃ」と思われる方もいると思いますが、簡単に言えば**両替数**です。

例えば、当ページでは1ドル100円でドルを購入するとお伝えしてきましたが、これは円をドルに1回両替したということなので1通貨となります。

ここでは、lot 数が大きければ大きいほど、相場が変動した時の利益や損失が大きくなると認識しておいていただければ OK です！

ここまで補足

相場は基本的に上がったたり下がったりを繰り返すものなので、**タイミング**

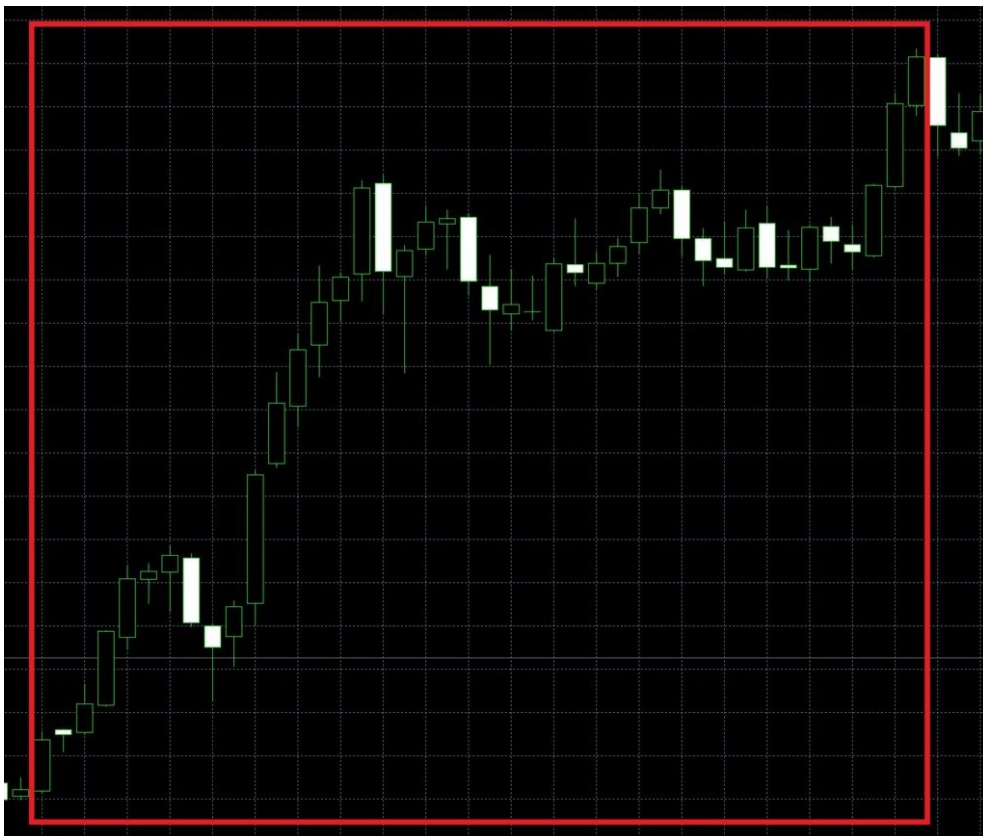
グを間違えなければナンピンは非常に有効な手法になります。

ただ、無根拠にナンピンを繰り返してしまうと、必ず破綻してしまいます。

なぜなら、相場には必ず**トレンド**がやってくるからですね。

相場には以下の画像のように大きく分けて**トレンド相場**というものと**レンジ相場**というものがあります。

①トレンド相場



②レンジ相場



②のように、ある程度の幅(赤枠)を上下しているレンジ相場であれば、予想と反対に価格が推移してもすぐに元の価格に戻ってくるため、ナンピンしておけばすぐに利益を出すことができます。

しかし①のような一方向に動いていくトレンド相場が発生した際は、いつまでたっても元の価格に戻ってくることはないため、無根拠で適当なナンピンを続けていくと一瞬で爆死します。

どのような通貨ペアであっても3カ月に1回くらいは大きなトレンド相場がやってくるため、何の根拠もなくナンピンを繰り返しているようなEAは3カ月くらいで溶けてしまうということですね。

上記から"根拠もなくナンピンを行うEAで長期的に勝ち続けることは難しい"というのがご理解頂けるかと思います。

ただ、何度もお伝えしますが、**ナンピンはトレンド相場の見極めなど根拠を持って行えば非常に優秀な手法**になりますので、ナンピンが悪いのではなく、**根拠もなくナンピンを行うことに問題がある**ということを確認しておいて頂ければと思います。

次に、マーチンゲールについて解説をしていきます。

マーチンゲールは元々ギャンブルの手法であり、勝負に負けた時に、次の勝負で前回の倍額を賭けて勝負していく手法となります。

そしてFXの場合は、相場が逆行した時に、倍の取引量のポジションを追加でエントリーしていくことを言います。

マーチンゲールに関しても少し分かりにくいと思いますのでわかりやすいギャンブルのブラックジャックでマーチンゲールを利用した場合の例をご紹介します。

■マーチンゲールの例

勝ったら「賭けた金額×2」のお金を手に入れることができると仮定してご説明していきます。

1,1万円をかけて勝負する。

2.1 の勝負に敗北した場合、次の勝負で2万かけて勝負をする。

3.2 の勝負でも負けたら次は4万円かけて勝負する。

4.3 の勝負で買ったとすると、8万円の報酬を得ることができる。今までの負けをチャラにし、さらに+1万円の利益を得たことになるので、再び1に戻って勝つまで同じように賭けていく。

上記のように、マーチンゲールは資金さえあれば理論上、何連敗してもかける資金があれば絶対に負けない手法であり、しかも一度勝てば今までの負けを一瞬で取り戻すこと可能という手法になります。

ただ、マーチンゲールに関してもナンピンと同じように何の根拠もなく繰り返し用いると一瞬で資金が吹き飛んでしまいます。

FXだと少しわかりにくいので先ほどのブラックジャックの例でご説明しますと、**仮に1万円の掛け金で10連敗してしまった場合、次に賭けるのに必要な金額は1024万円となります。**

(FXの場合はレバレッジによりますが、同じようにかかなりの資金が必要になります)

これほどまでの巨額な資金を準備するのはかなり難しいかと思えます。

「そもそも10回もマーチンするほど相場が逆に動くことなんてあるの？」

と疑問に思う方もいるかもしれませんが、先ほどもお伝えさせて頂いた通り、相場にはトレンドが定期的に発生するので普通にありえます。

そのため、マーチンゲールに関しても何の根拠もなく行ってしまうと

すぐに破産してしまうわけですね。

では本題ですが、ナンピンとマーチンゲールという取り扱い注意同士が

タグを組んだEAを稼働させるとどうなるのでしょうか。

ここでナンピンとマーチンゲールについてももう一度簡単におさらいしておきます。

ナンピンは、相場が逆行した時に損切をせずに、一定の幅で追加エントリーをして平均単価を下げる手法です。

そしてマーチンゲールは相場が逆行した時に倍の取引量を追加でエントリーをしていく手法です。

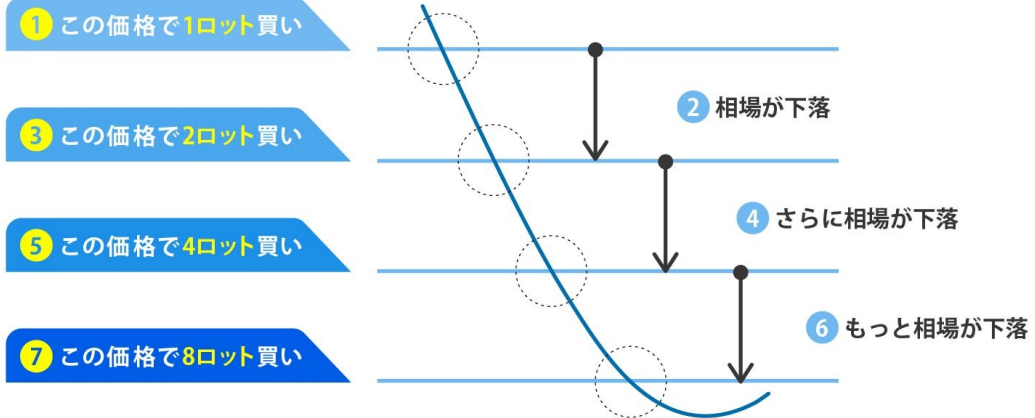
ナンピン・マーチンゲールは両者を組み合わせたもの、

つまり、ナンピンをする際に取引量を2倍、4倍、8倍と増やして行って

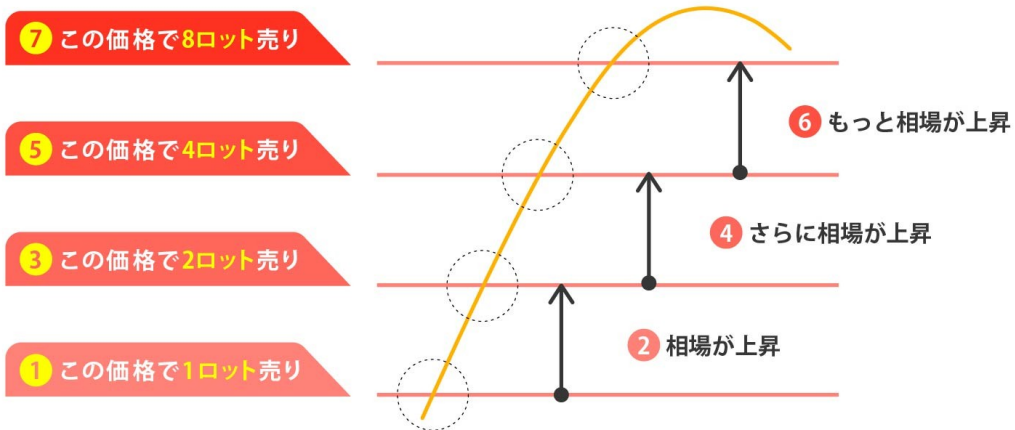
いく手法になります。

以下、ナンピン・マーチンゲール系のEAが行う取引です。

買いポジションからの「ナンピンマーチンゲール」



売りポジションからの「ナンピンマーチンゲール」



(FXは売りからもポジションを持つことができるので、相場が下落しても利益を出すことができます)

上記のように取引量を倍増させながらポジションを追加していくことで、相場がある程度逆行しても小さな戻りで利益を出すことができるというわけですね。

相場が期待していた方向と逆に動いても、ポジションを追加していけば**資金さえあれば理論上絶対に負けることはありません。**

しかし、これは「**資金さえあれば**」という「**理論上**」のお話です。笑

先ほどもご説明した通り、相場にはトレンドが定期的が発生するので、**根拠なくナンピン・マーチンを行っていくと、大容量のポジションをどんどん追加していくことになり、すぐに資金は底をついてしまいます。**

結論、無根拠にナンピン・マーチンゲールを繰り返す EA は負けるべく

して負けるということになります。

そのため、無根拠でナンピンとマーチンを行う EA の利用は絶対に控えるようにしましょう。

ただ、実は今のシステムトレード業界には、悲しい現実があります。

巷ではナンピン・マーチン系 EA が大人気！



無根拠にナンピン・マーチンを行うEAがどれだけ恐ろしいことなのか
をご説明させて頂きましたが、残念なことに**巷では無根拠にナンピン・
マーチンゲールを採用したEAがとっても人気だったりします。**

なぜ、これほどまでに危険なEAを使う人が多いのでしょうか。

その理由は非常に簡単です。

それは、

"EA 提供者がナンピン・マーチンゲールの理論上のメリットを全面的に押し出し、投資初心者の人を釣っているから"

となります。

EA 提供者は基本的に有料で EA を販売して利益を得るか、EA を無料で配布し、その EA で顧客にトレードをさせて利益を得る方法(後ほど詳しく解説します)の 2 種類があります。

どちらにしろ EA 提供者は自分が利益を得るために、誰かに EA を使いたいと思わせる必要があるわけですが、ナンピン・マーチンゲール系の EA レンジ相場限定で「**勝率 100%、月利 100%**」といった超魅力的な成績を一時的に出すことができるため、それを宣伝文句に簡単に初心者を釣り上げることができます。

つまり、ナンピン・マーチンゲールの EA なら

「勝率 100%の最強 EA！」

「月利 100%出せる究極の EA！！」

といった甘い言葉で初心者をラクに勧誘できるわけです。

そして、システムトレードを実践するほとんどの方が投資初心者なので

先ほどの言葉を聞いて

「なんてすばらしいシステムだ！」

と信じてしまい中身がどのようなロジックになっているのかも分からず

ナンピン・マーチンゲール系の EA を使ってしまいうわけです。

何度も言いますが、無根拠にナンピン・マーチンゲールを繰り返す EA は最短最速で自分の資金を吹きとばす極悪システムです。

なので、システムトレードで長期的に安定して利益を出したい場合は、
無根拠にナンピン・マーチンゲールを採用した EA は絶対に使わないよ
うにしてくださいね。

ここから本題です・・・！



ここまで読んで下さったあなたはきっと

「巷の EA では勝てないのは分かったけど、勝てる EA はどこにある

の？」

と思っているはずです。笑

ということで今回、あなたに

**「とある天才プロトレーダーが開発した長期的に勝ち続けることができ
ている本物の EA」**を完全無料でご提供させていただきます。

今回あなたにご提供するの、裁量トレードで巨額の富を築き上げた超
実力派トレーダーさんによって開発された最高峰の EA になります。

EA の特徴を挙げると以下ようになります。

- ・ プロトレーダーが巨額を積み重ねてきたロジックが搭載されている。
- ・ 緻密に計算されたロジックを元に両建てを行い、常にリスクを最小限に抑えたトレードを行う
- ・ 派手さは一切ないがコツコツと着実に利益を積み重ねる。
- ・ 過去 3 年間の収支は完全にプラスで終えている。

ここで注意点にはなりますが、実は今回の EA もナンピンはします。

もちろん巷に出回っているような無根拠にナンピンを繰り返すような EA

ではなく、しっかりと緻密に計算されたロジックをベースに両建てしな

がら行うのでご安心頂ければと思います。

もちろん、相場が相手になってくるため、今後も EA が 100%利益を出し

続けるというお約束はできませんが、いきなり資金が吹き飛ぶなんてこ

とは絶対にありませんし、長期的に運用していただければあなたの資産

を増やし続けてくれる可能性が非常に高い EA だと自負しております。

そんな、**マジモン**とも呼べる EA をあなたにご提供させていただくのが

今回の企画になります。

EAの実績について

いくら勝ち続けていると言われても言葉だけでは信用しがたいですよ。

論より証拠だと思いますのでEAの過去3年間のバックテストを

公開させていただきます。

通貨ペア	USDJPY (US Dollar vs Japanese Yen)				
期間	5分足(M5) 2017.01.02 00:00 - 2019.12.31 22:45 (2017.01.01 - 2020.01.01)				
モデル	全ティック (利用可能な最小時間枠による最も正確な方法)				
パラメーター	SeparateOpen="" ; InputLots=0.1 ; InputOpenPriceBegin=90 ; InputOpenPriceStep=0.3 ; InputOpenPriceEnd=120 ; InputStopLossPips=0 ; InputTakeProfitPips=30 ; InputComment="" ; InputMagicNumber=2 ; SeparateClose="" ; StopoutMarginLevel=0 ;				
テスト回数	224058	モデルティック数	57063446	モデリング品質	90.00%
不整合チャートエラー	0				
初期証拠金	1000000.00	スプレッド	20		
純益	2898469.90	総利益	5416826.20	総損失	-2518356.30
プロフィットファクタ	2.15	期待利得	1447.06		
絶対ドローダウン	572914.00	最大ドローダウン	1669679.90 (64.72%)	相対ドローダウン	73.30% (1172320.60)
総取引数	2003	売りポジション(勝率%)	1005 (92.74%)	買いポジション(勝率%)	998 (96.69%)
		勝率(%)	1897 (94.71%)	負率(%)	106 (5.29%)
		最大 勝トレード	3000.00	敗トレード	-104734.40
		平均 勝トレード	2855.47	敗トレード	-23758.08
		最大 連勝(金額)	698 (2013709.70)	連敗(金額)	45 (-2156089.30)
		最大 連勝(トレード数)	2013709.70 (698)	連敗(トレード数)	-2156089.30 (45)
		平均 連勝	70	連敗	4

もちろん、実稼働も以下の通り、しっかりと利益をあげています。

23:27



日 週 月 カスタム

104.700 → 105.000	30 000
USDJPY, buy 1.00	2020.10.26 14:43:29
105.000 → 105.300	30 000
USDJPY, sell 1.00	2020.10.27 17:39:30
104.400 → 104.100	30 000
USDJPY, sell 1.00	2020.10.27 04:32:06
104.700 → 104.400	30 000
USDJPY, sell 1.00	2020.10.26 14:49:44
105.000 → 104.700	30 000
USDJPY, sell 1.00	2020.11.04 04:40:36
105.300 → 105.000	30 000
USDJPY, sell 1.00	2020.11.04 04:37:22
105.000 → 104.700	30 000
USDJPY, sell 1.00	2020.10.29 17:56:35
104.700 → 104.400	30 000
USDJPY, buy 1.00	2020.10.30 06:16:45
104.400 → 104.700	30 000
USDJPY, sell 1.00	2020.10.30 17:29:38
104.700 → 104.400	30 000
USDJPY, buy 1.00	2020.11.04 02:02:24
104.400 → 104.700	30 000
USDJPY, sell 1.00	2020.11.04 03:00:06
104.700 → 104.400	30 000

損益: 412 598
クレジット: 0
証拠金: 1 000 000
出金: 0
残高: 1 412 598



気配値



チャート



トレード



履歴



設定

105.000 → 104.934	6 600
USDJPY, sell 1.00	2020.11.09 14:48:11
104.700 → 104.934	-23 400
USDJPY, sell 1.00	2020.11.09 14:13:06
104.400 → 104.934	-53 400
USDJPY, sell 1.00	2020.11.09 13:58:41
104.100 → 104.934	-83 400
USDJPY, sell 1.00	2020.11.09 13:33:38
103.800 → 104.932	-113 200
USDJPY, sell 1.00	2020.11.06 16:22:00
103.500 → 104.932	-143 200
USDJPY, buy 1.00	2020.11.10 03:26:03
105.000 → 105.300	30 000
USDJPY, buy 1.00	2020.11.10 00:37:37
105.300 → 105.600	30 000
USDJPY, sell 1.00	2020.11.11 17:12:53
105.600 → 105.300	30 000
USDJPY, sell 1.00	2020.11.10 11:55:11
105.300 → 105.000	30 000
USDJPY, buy 1.00	2020.11.13 02:45:02
105.000 → 104.916	-8 400
USDJPY, buy 1.00	2020.11.12 03:03:43
105.300 → 104.916	-38 400
損益:	221 074
クレジット:	0
証拠金:	1 000 000
出金:	0
残高:	1 221 074

長期的に利益をあげていきたい方は、ぜひご検討頂ければと思います。

EA を無料でご提供できる理由について



ここまでお読みいただいたあなたならきっと疑問に思うはずです。

「なぜ、プロトレーダーが本気で開発した EA を無料で提供してくれる

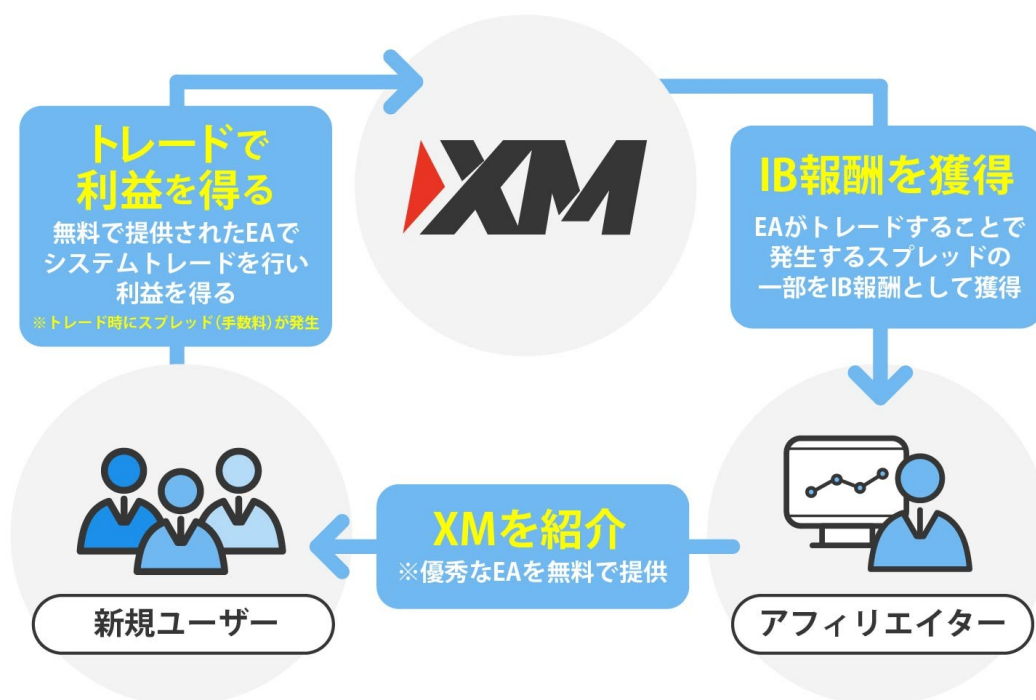
のか」

と。

こちらは冒頭でもお伝えした通り、今回、私たちがあなたに無料でEA
をご提供する理由は、**海外FX業者のIBシステム**を利用しているからと
なります。

IBといっても、本来の意味とは異なり、簡単にいってしまえばアフィリ
エイトシステムとのことです。

以下がIBの仕組みを解説した画像です。



上記のように、紹介者は紹介したユーザーがトレードしてくれることによって報酬を受け取ることができます。

(※報酬は取引回数、取引量に比例して増えます)

つまり、あなたが私たちの指定した口座でEAを稼働させ、利益を出し続けることで私たちも海外FX業者から手数料を受け取り続けることができるということになります。

このWin-Winな仕組みがあるからこそ私たちはあなたに無料でEAをご提供させて頂くことが可能となっています。

IB報酬を荒稼ぎする詐欺師のビジネスモデル



IB 報酬は紹介者がトレードすればするほど儲かる仕組みですから、とにかく紹介者にトレードをさせることができれば、お金が稼げてしまいます。

そこで詐欺師たちは考えるわけです。

「たくさん取引をする EA を初心者配布して荒稼ぎしよう♪」

と。

そして、たくさん取引をする EA、そうです、**「ナンピン・マーチンゲール**

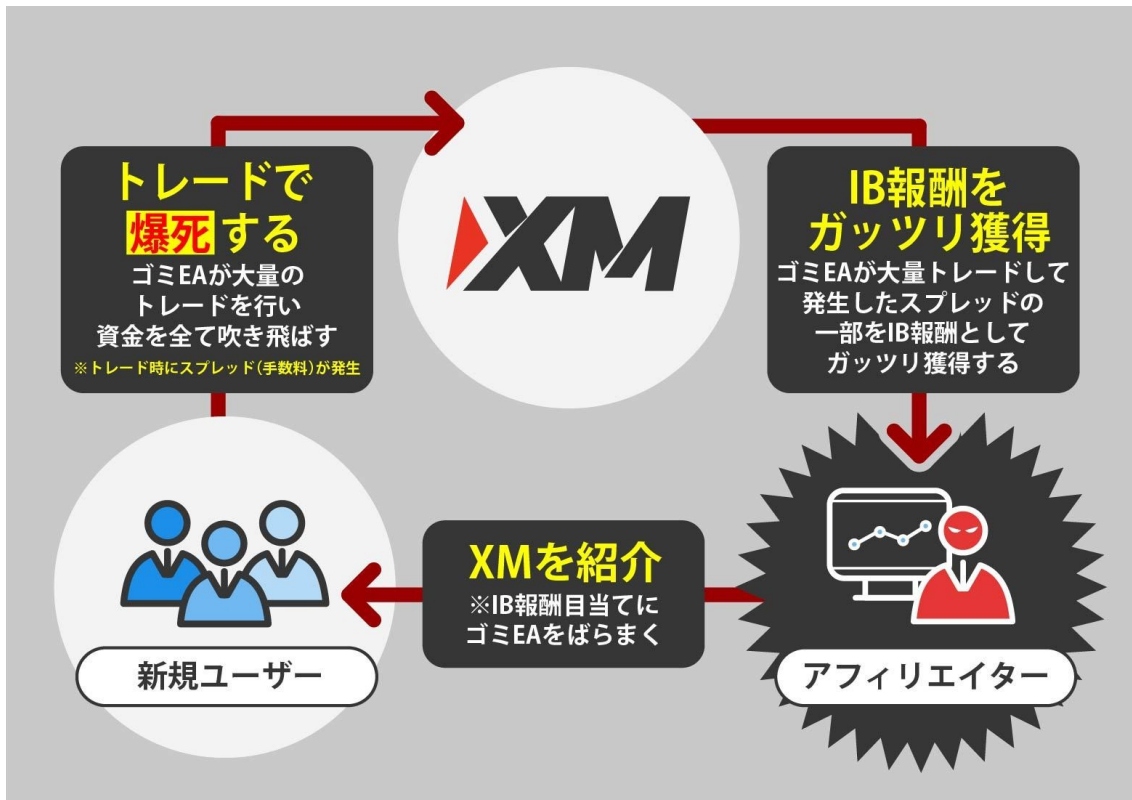
ル」の出番なわけです。笑

無根拠にナンピン・マーチンゲール系の EA は相場がちょっと逆行した
だけで新しく追加（しかも倍の取引量）でガンガンエントリーをします。

そのため、紹介者が勝とうが負けようが EA を提供した側は IB 報酬がガ
ンガン貰えるため一時的に荒稼ぎすることができてしまいます。

以下の画像は、詐欺師たちが用いる IB を超活用したビジネスモデル

（笑）です。



短期間であれば爆発的に稼げるビジネスモデルですが、継続性は全くありません。

なぜなら、無根拠にナンピン・マーチンを行うEAは破綻が約束されているので、すぐにEA利用者が爆死してしまうからですね。

このように IB の仕組みを悪用して一時的に荒稼ぎしている輩がたくさんいるため、多くの方が大切なお金を失っているというのが現実です。

そのため、こういった甘い言葉で誘ってくる人たちの言葉はすぐに信じないように気を付けるようにしてくださいね。

あなたが EA を利用するために必要な作業



それでは、あなたが EA を利用するまでの大まかな流れについてご説明をさせていただきます。

EA を稼働させるまでの大まかな流れ

1. 軍資金の準備
2. EA 稼働用の専用 PC の準備 (VPS でも OK)
3. 専用フォームから当企画に参加申請
4. メールに記載されている指定のリンクから XM の口座開設及び

資金の入金

5. EA の利用申請
6. MT4 に EA の設置と稼働設定

それでは、上記について1つずつ解説をしていきたいと思います。

① 資金を準備する

今回の企画に参加費は一切かかりませんが、実際に運用していく軍資金はあなたにご準備して頂く必要があります。

資金に関しては「**最低10万円～**」を推奨させて頂いておりますが、今回運用に利用するXMをまだ一度も利用したことない方は100%入金ボーナスを受け取ることができるので「**5万円**」から運用することができます。

※XMの口座を持っている方でも入金ボーナスを受け取っていないければボーナスが受け取れるので5万円から運用ができます。

② EA稼働用の専用PCの準備 (VPSでもOK)

後ほど解説しますが、EAはMT4というPCソフトに設置して利用するため平日は24時間PCに電源を入れて稼働させておく必要があります。

そのため、専用のPCの準備をしていただくことを推奨しております。

ただ、余っているPCがないという方はVPSという仮想のPCレンタルサービスの利用して頂ければEAを利用することができます。

VPSのレンタルは有料となってしまいますが、毎月2千円弱程度でレンタルすることができますので、十分もとはとって頂けるかと思えます。

※VPSの契約方法、利用方法を解説した専用マニュアルがありますので、そちらを参考にして頂ければ数分でできる作業となります。

③専用フォームから当企画に参加申請

①、②の準備ができましたら以下の申請フォームから、当企画への参加申請をお願い致します。

 **お申し込みはこちら**

参加申請していただくと、EAのご利用案内メールをお送りさせていただきますのでご確認をお願い致します。

④ 指定リンクから XM の口座開設、及び資金の入金

EA は、「XM」という海外 FX ブローカーの口座で稼働させることができるシステムになります。

そのため、当企画の参加ご案内メールに記載されている指定リンクから XM の口座を開設して頂く必要があります。

※既に XM の口座をお持ちの方は指定リンクから追加口座を作成して頂ければ OK です。

また、口座開設ができましたら、口座へ資金を入金します。

「XMってどんな業者なの？」

「海外FXって怖そう・・・」

と不安に思う方も多いかと思いますが、XMに関しては超優良企業であり、多くの日本人が利用している業者なのでご安心頂ければと思います。

※初心者の方向けに、口座開設及び入金方法の手順を解説した図解マニュアルをご準備させて頂いておりますのでご安心下さいね。

⑤ EA の利用申請

指定のリンクから口座開設ができましたら、EAの利用申請をしていただきます。

その際に、指定リンクから開設したXMの口座IDを記入する必要がありますので準備しておきましょう。

口座開設が正しくできていることが確認できましたら、EAをメールにて添付させていただきます。

⑥ MT4にEAの設置と稼働設定

EAはMT4というソフトウェアに設置をして利用します。

家庭用のオンラインゲームで例えるなら

MT4はゲーム機本体、EAはゲームソフト、口座はユーザーアカウントといったような位置づけになります。

家庭用のオンラインゲームもゲーム機本体にソフトを入れて起動し、自身のアカウントでログインしてプレイしますよね。

(ゲームやらない方はごめんなさい・・・)

この辺りに関しても特に難しい作業などは一切なく、ただ機械的に作業を淡々とこなしていただければなのでご安心くださいね。

※こちらも全て図解で開設したマニュアルを用意していますので初めての方でも簡単に作業して頂けるかと思えます。

以上が EA を稼働させるまでに必要な作業となります。

「色々あって自分にできるか不安です・・・。」

と思う方もいるかと思えますので、今回はそんな方のためにフルサポート環境をご用意しました。

あなたを徹底的にサポートさせていただきます。



既に FX のシステムトレードを実践されたことがある方なら、特にサポートは不要かもしれませんが、こちらのページを読んでくださった方は、投資未経験の方も多いかと思います。

そのため今回、**口座開設方法、入金方法、EA の設置方法、VPS の契約方法**など初めての方が戸惑いやすい作業を誰でも簡単にできるように**図解マニュアル**をご用意させて頂きました。

そちらの図解マニュアルを見て頂ければおそらく、全くの初心者の方でもなんなく EA を稼働して頂けるかと思います。

また、何か分からないことがあっても、私や EA 開発者さんに

「回数無制限で質問できる権利」を

お付けしていますのでご安心頂ければと思います。

もちろん、口座開設など基本的な部分に関しては私に聞いて頂いて OK ですので

あなたを置いてきぼりになんてしませんのでご安心下さいね。

いつまで募集できるか分かりません・・・



大変申し訳ありませんが、今回の企画はいつまでご案内できるかが本当に分かりません。

なぜなら、今回あなたにご提供する EA を開発したプロトレーダーさんは、元々自分自身のトレード時間を削減するために EA を開発しています。

EAの利用者が増えてくると開発者さんも管理に時間がとられるようになってきてしまうため、EAを開発した意味がなくなってしまいます。

自由な時間が欲しくてEAを開発したのに、EAによって時間がとられるようになってしまったら本末転倒ですよね。

そのため、一定の利用人数になってきたら間違いなく募集を停止する形になるかと思しますので、低リスクな資産運用に興味がある方はぜひ、お早めにご検討頂ければと思います。

今回の企画であなたが手に入れられる未来



繰り返しになりますが、今回あなたにご提案する EA は市場に出回っている EA と比べたら本当に地味なパフォーマンスしかしません。

派手さはありませんし、負けてしまう時もある EA です。

しかし、長期的にあなたのお金を増やし続けてくれる可能性が非常に高いホンモノと呼ぶのにふさわしい EA です。

もし、今あなたが

「とにかく将来が不安で仕方ない・・・」

「現状を変えるために色々挑戦しているけど全然うまくいかない・・・」

といったことで悩んでいらっしゃるなら、そんな現状を変えてくれる

最初のきっかけになってくれると私は信じています。

何度も言いますが、仮にあなたが

「月利100%勝率100%で自分の人生をすぐにまるっと変えてくれるよう

なEAが欲しい！」

というのであれば、そのような期待には一切お答えすることができません

るので、今回は企画への参加は見送って頂いた方が賢明と言えるでしょ

う。

よくある質問について

Q：初心者ですができますか？

A：もちろん、できます。

最初はEAの設置などの作業が必要となるので若干ややこしく感じるかもしれませんが、図解マニュアルを用意しているのでそちらに沿って機械的に作業して頂ければ問題なく運用できるかと思います。

また万が一分からない点などがありましたら、いつでもご連絡下さいね。

Q：XMって日本の金融庁に登録していない業者なので利用したら

違法ですよ？

A：いいえ、違法になりません。

XMが日本の金融庁に登録してない業者というのは事実ですが、こちらはユーザーの利益を守るためにあえて行っていません。

もちろん、ユーザーとして利用することに関しては全く問題ありませんのでご安心下さいね。

現にXMを利用して逮捕されたという方は今まで一人も

居ませんので安心してご利用いただければと思います。

Q:資金を持ち逃げされたりしませんか？

はい、100%ありません。

なぜなら、今回はあなた自身が開設した自分の口座に入金をして運用していただくからです。

Q:絶対に勝てますか？

A:「はい、勝てます！！！！」

と言いたいです。正直に申し上げますとそれは分かりません。

そもそも投資に絶対はないので、「少しでもリスクはとりたくない！」という方は今回の企画の参加は見送って頂いた方が良いです。

ただ、私たちがご提供するEAはプロトレーダーの方が本気で開発し

そして実際に長期的に利益を出すことができていますので、これからも

勝ち続けてくれる可能性は高いと言えるでしょう。

Q:EAが取引する通貨ペアを教えてください。

A:USD/JPYとなります。

最後に・・・



ここまで読んでくださり、本当にありがとうございます。

正直、今回の企画は 100%利益を保証できる内容ではありませんので必ずご参加くださいというものではありません。

投資というのは、相場が相手になってくるのでいつ何が起きるか本当に分かりません。

ただ、そんな相場に対して真剣に向き合い、そして極限までリスクを減らして開発されたのが今回あなたにご提供する EA です。

私たちが全力であなたにご提供する EA をあなたの資産運用のポート

フォリオに組み込んで頂ける日を楽しみにお待ちしております。

それでは、最後までお読み下さり、本当にありがとうございました。

 **お申し込みはこちら**

何かご不明な点がある方は、以下のお問合せ先までお気軽にご連絡下さい。

→ **【あなたの連絡先メールアドレス or 公式 LINE 登録 URL】**

[免責事項](#)